

ภาคผนวก



ภาคผนวก ก	เอกสารการปฏิบัติตามมาตรการ ด้านอาชีวอนามัย ความปลอดภัยและการลดอุบัติเหตุ
ภาคผนวก ข	การเฝ้าระวังและบำรุงรักษา
ภาคผนวก ค	รายงานการตรวจสอบระบบป้องกันการผุกร่อน
ภาคผนวก ง	รายงานการตรวจสอบ Block Valve
ภาคผนวก จ	รายงานการตรวจสอบ Insulating Joint Inspection
ภาคผนวก ฉ	เอกสารการปฏิบัติตามมาตรการด้านสังคม
ภาคผนวก ช	เอกสารสัญญาให้สิทธิการบริหารทรัพย์สิน สำหรับโครงการระบบท่อส่งน้ำมัน (ช่วงกรุงเทพ-บางปะอิน) ระหว่าง บริษัท กรุงเทพขนส่งเชื้อเพลิงทางท่อและโลจิสติกส์ จำกัด และ บริษัทขนส่งน้ำมันทางท่อ จำกัด

ภาคผนวก ก

เอกสารการปฏิบัติตามมาตรการด้านอาชีวอนามัย
ความปลอดภัยและการลดอุบัติเหตุ



ภาคผนวก ก-1



การฝึกซ้อมการระงับเหตุฉุกเฉิน
และกิจกรรมอบรมด้านความปลอดภัย
ประจำปี พ.ศ. 2565

รูปภาพและเอกสารประกอบ EIA ท่อน้ำมันมักกะสัน-สุวรรณภูมิ ไตรมาส 1, 2 / 2565

ภาพการฝึกซ้อมการระงับเหตุฉุกเฉิน
และกิจกรรมอบรมด้านความปลอดภัย

1. การฝึกซ้อมแผนระงับเหตุฉุกเฉินและปฏิบัติการตอบโต้พื้นที่
ปฏิบัติการระบบท่อ โครงการซ่อมแซมแนวท่อขนส่งน้ำมันช่วง
โรงพยาบาลเพชรเวชถึงสถานีไฟฟ้าแรงสูงบางกะปิ 20/5/2565
2. การฝึกอบรม หลักสูตรการปฐมพยาบาล วันที่ 9/6/2565 ณ
สมาคมส่งเสริมความปลอดภัย และอนามัยในการทำงาน
3. การอบรมความปลอดภัยผู้รับเหมาก่อนเริ่มปฏิบัติงาน พื้นที่
โครงการซ่อมแซมแนวท่อขนส่งน้ำมันช่วงโรงพยาบาลเพชรเวช
ถึงสถานีไฟฟ้าแรงสูงบางกะปิ วันที่ 7/6/2565

1. การฝึกซ้อมแผนระงับเหตุฉุกเฉินและปฏิบัติการตอบโต้พื้นที่ปฏิบัติการระบบท่อ โครงการซ่อมแซมแนวท่อขนส่งน้ำมันช่วงโรงพยาบาลเพชรเวชถึงสถานีไฟฟ้าแรงสูงบางกะปิ

ประชุมการฝึกซ้อมแผนฉุกเฉิน Table Top Exercise
วันที่ 19 พฤษภาคม พ.ศ.2565 เวลา 15.00-17.00 น.

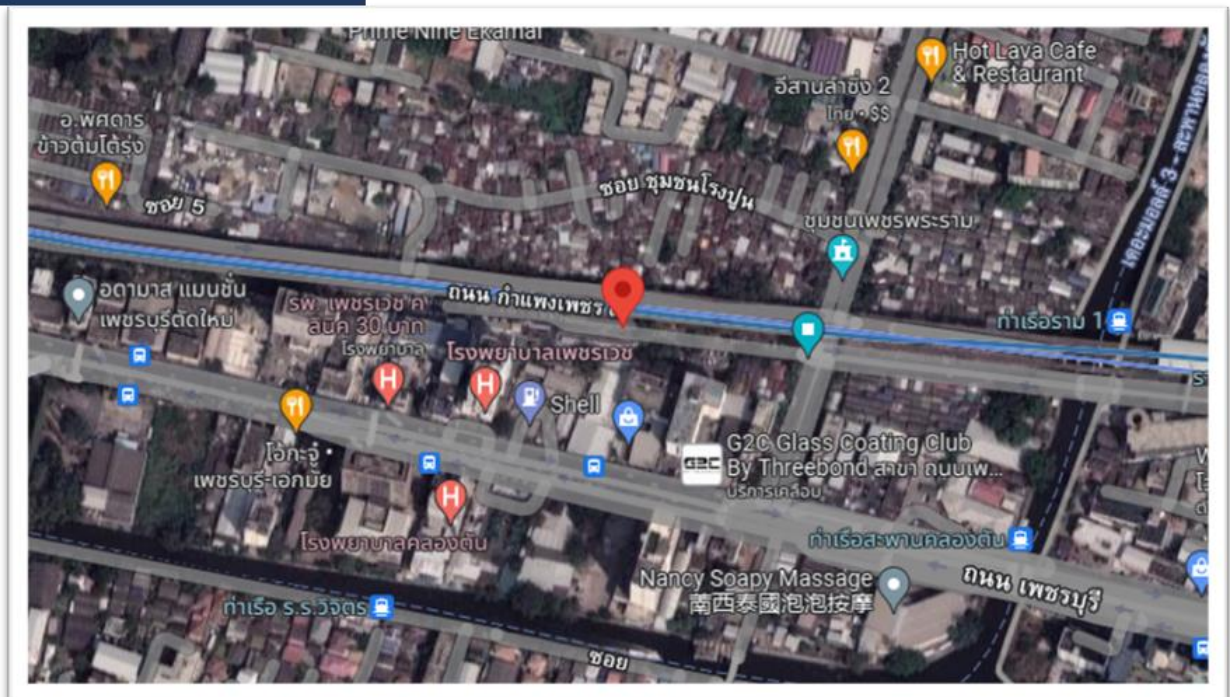
ฝึกซ้อมแผนฉุกเฉิน On Site RPJP1
วันที่ 20 พฤษภาคม พ.ศ.2565 เวลา 14.00-16.30 น.



TRITON



สถานที่จำลองการเกิดเหตุจุด Entry Site



แขวง บางกะปิ เขตห้วยขวาง กรุงเทพมหานคร 10310


ระยะทางจาก FPT-01 26.5 กิโลเมตร ใช้เวลาเดินทางจาก FPT-01 ประมาณ 45 นาที

รูปภาพประกอบการฝึกซ้อม




2. การฝึกอบรม หลักสูตรการปฐมพยาบาล วันที่ 9/6/2565


ณ สมาคมส่งเสริมความปลอดภัย และอนามัยในการทำงาน



FPI 30th Anniversary



INTER - OFFICE COMMUNICATION



Received

To: **เรียน MD** From: **217 FPI 2022 16.4 MSA ผ่าน MQ**

Your Ref: Your letter: Our Ref: IOC-MQ-011-65 Date: 26/04/2565

Subject and Text: **Allocation :**

เรื่อง ขออนุมัติจัดการฝึกอบรมความปลอดภัย หลักสูตรการปฐมพยาบาล ประจำปี 2565

สิ่งที่ส่งมาด้วย

- ประวัติการฝึกอบรมหลักสูตรการปฐมพยาบาล
- ใบเสนอราคาการจัดฝึกอบรมการปฐมพยาบาล โรงพยาบาลเขลางค์นคร-ราม
- ตารางการจัดฝึกอบรมหลักสูตรการปฐมพยาบาล สมาคมส่งเสริมความปลอดภัยและอนามัยในการทำงาน

1. ความเป็นมา

ตามกฎกระทรวงแรงงาน เรื่อง กำหนดมาตรฐานในการบริหาร จัดการ และดำเนินการด้านความปลอดภัย อาชีวอนามัย และสภาพแวดล้อมในการทำงานเกี่ยวกับการป้องกันและระงับอัคคีภัย พ.ศ. 2555 ข้อที่ 8 (2) ต้องจัดให้ผู้ที่มิหน้ำที่เกี่ยวกับการป้องกันและระงับอัคคีภัยรับการฝึกอบรมเกี่ยวกับการป้องกัน และระงับอัคคีภัย การใช้อุปกรณ์ต่างๆ ในการดับเพลิง การปฐมพยาบาล และการช่วยเหลือในกรณีฉุกเฉิน ซึ่งจากการตรวจสอบความสอดคล้องพบว่า ปัจจุบันพนักงานที่ผ่านการอบรมหลักสูตรการปฐมพยาบาล และการช่วยเหลือผู้บาดเจ็บกรณีฉุกเฉิน หลักสูตรสภาวิชาชีพ จำนวน 19 คน ประกาศนียบัตรสิ้นสุดตั้งแต่ปี 2564 จำนวน 5 คน และจะสิ้นสุดอีกจำนวน 14 คน ในวันที่ 12/7/2565 รายละเอียดตามเอกสารที่ส่งมาด้วย 1

ในการนี้ เพื่อให้การดำเนินการของบริษัทสอดคล้องตามกฎกระทรวงแรงงาน สำนักบริหารคุณภาพและความปลอดภัย แผนกความปลอดภัย จึงเห็นสมควรดำเนินการจัดฝึกอบรมหลักสูตรการปฐมพยาบาล ให้กับพนักงานผู้มิหน้ำที่เกี่ยวข้องกับแผนระงับเหตุฉุกเฉิน โดยมีรายละเอียด ดังนี้

2. วัตถุประสงค์

- 2.1 เพื่อเสริมสร้างความรู้และทักษะในการปฐมพยาบาล การช่วยเหลือและเคลื่อนย้ายผู้บาดเจ็บได้อย่างถูกต้อง ปลอดภัย
- 2.2 เพื่อเสริมสร้างความมั่นใจและทบทวนวิธีปฐมพยาบาล การประเมินอาการผู้บาดเจ็บ ได้อย่างถูกต้องก่อนส่งต่อให้กับโรงพยาบาล

3. กลุ่มเป้าหมาย ปี 2565 จำนวน 24 คน และปี 2566 จำนวน 7 คน ประกอบด้วย

3.1 พื้นที่สำนักงานตอนเมือง จำนวน 6 คน แบ่งเป็นปี 2565 จำนวน 4 คน และปี 2566 จำนวน 2 คน ดังนี้

ลำดับ	พนักงาน	หน้าที่ตามแผนฉุกเฉิน	2565	2566
1	แผนกบริหารทรัพยากรบุคคล	ทีมปฐมพยาบาล	1	1
2	เจ้าหน้าที่ความปลอดภัย	ทีมความปลอดภัย	1	-
3	แผนกซ่อมบำรุงระบบท่อ และแผนกศูนย์ควบคุมการจัดส่งน้ำมัน	ทีมเผชิญเหตุ และทีมช่วยเหลือและเคลื่อนย้ายผู้บาดเจ็บ	1	1
4	ฝ่ายเทคนิค	ทีมช่วยเหลือและเคลื่อนย้ายผู้บาดเจ็บ	1	-



3. การอบรมความปลอดภัยผู้รับเหมาก่อนเริ่มปฏิบัติงาน
ณ พื้นที่โครงการซ่อมแซมแนวท่อขนส่งน้ำมันช่วงโรงพยาบาลเพชรเวชถึงสถานี
ไฟฟ้าแรงสูงบางกะปิ วันที่ 7/6/2565




ภาคผนวก ก-2

การตรวจสอบสุขภาพ ประจำปี พ.ศ. 2565




รายการตรวจ	โปรแกรม 1	โปรแกรม 2	โปรแกรม 3	โปรแกรม 4	โปรแกรม 5	โปรแกรม 6	โปรแกรม 7
	ชาย-หญิง <35 ปี	ชาย 35-39 ปี	หญิง 35-39 ปี	ชาย 40-49 ปี	หญิง 40-49 ปี	ชาย >50 ปี	หญิง >50 ปี
ขั้นต้นหาค่า: วัดค่าสูง, วัดความดันโลหิต, วัดชีพจร, วัดสายตา, ตามข้อดี (Height & Weight, Blood Pressure, Pulse, Vision Test, Color Blindness Measurement, Chest X-ray)	✓	✓	✓	✓	✓	✓	✓
	✓	✓	✓	✓	✓	✓	✓
	เอกซเรย์ทรวงอก (Digital)						
	ตรวจวิเคราะห์ปัสสาวะ	✓	✓	✓	✓	✓	✓
	ตรวจความสมบูรณ์ของเม็ดเลือด	✓	✓	✓	✓	✓	✓
	ตรวจระดับน้ำตาลในเลือด	✓	✓	✓	✓	✓	✓
	Cholesterol	✓	✓	✓	✓	✓	✓
	Triglyceride	✓	✓	✓	✓	✓	✓
	HDL	✓	✓	✓	✓	✓	✓
	LDL (Direct)	✓	✓	✓	✓	✓	✓
	SGLT (ALT)	✓	✓	✓	✓	✓	✓
	BUN	✓	✓	✓	✓	✓	✓
	Creatinine	✓	✓	✓	✓	✓	✓
	PSA		✓		✓		
Uric Acid		✓	✓	✓	✓	✓	
CA 19-9		✓	✓	✓	✓	✓	
CEA				✓	✓	✓	
EKG			✓	✓	✓	✓	

รายการตรวจ
ตรวจสมรรถภาพการทำงานของปอด (Pulmonary test)
ตรวจสมรรถภาพการได้ยิน (ดู) (Audiogram)
ตรวจหาสารปรอทในเลือด (Mercury in Blood)
ตรวจหาสารปรอทในปัสสาวะ (Mercury in Urine)
ตรวจหาสารเบนซีนในปัสสาวะ (Benzene in Urine)
ตรวจหาสารเบนซีนในเลือด (Benzene in Blood)
ตรวจหาสารไซลีนในปัสสาวะ (Xylene in Urine)
ตรวจหาสารโทลูอีนในปัสสาวะ (Toluene in Urine)
ตรวจหาสารเอทิลเบนซีนในปัสสาวะ (Ethylbenzene in Urine)
ตรวจหาสารตะกั่วในปัสสาวะ (Lead in Urine)
ตรวจหาสารตะกั่วในเลือด (Lead in Blood)
ตรวจร่างกายโดยแพทย์ผู้เชี่ยวชาญ



ขอเชิญชวนพนักงาน

ตรวจสุขภาพประจำปี 2565



กำหนดการและสถานที่ตรวจสุขภาพ

โรงพยาบาล	สถานที่ตรวจสุขภาพ	วัน เวลา
โรงพยาบาลศิริราช	ศูนย์อำนวยการบริหาร	15 ส.ค. 65 07.00 - 09.00 น. สำนักงาน BFPL Terminal 1
โรงพยาบาลศิริราช	ศูนย์อำนวยการบริหาร	15 ส.ค. 65 07.00 - 11.00 น. ห้องโถง 1-4
โรงพยาบาลศิริราช	ศูนย์อำนวยการบริหาร	15 ส.ค. 65 07.00 - 11.00 น. ห้องโถง 1-4

รายละเอียดการตรวจสุขภาพตามเอกสารแนบดังต่อไปนี้

1. โปรแกรมการตรวจสุขภาพ และโปรแกรมการตรวจตามความจำเป็นของลักษณะงาน (เอกสารแนบ 1)
2. กำหนดการตรวจสุขภาพตามวัน เวลา และสถานที่ และข้อปฏิบัติก่อนการตรวจ (เอกสารแนบ 2)
3. ข้อเสนอแนะสำหรับการตรวจสุขภาพ (เอกสารแนบ 3)
4. การทำนัดล่วงหน้าเพื่อเข้ารับการตรวจสุขภาพ ณ โรงพยาบาลโดยตรง (เอกสารแนบ 4)

การทำนัดล่วงหน้าเพื่อเข้าตรวจสุขภาพ

กรณีพนักงานไม่สามารถเข้ารับการตรวจสุขภาพได้ตามกำหนดการที่บริษัท กำหนด ขอให้ทำการนัดล่วงหน้ากับเจ้าหน้าที่โรงพยาบาลล่วงหน้า 1 เดือน (เอกสารแนบ 4) เพื่อเข้ารับการตรวจสุขภาพ ณ โรงพยาบาล ทั้งนี้ขอให้งดเว้นการตรวจสุขภาพให้แล้วเสร็จภายในวันที่ 15 ส.ค. 65 เท่านั้น

การตรวจเพิ่มเติมสำหรับพนักงานหญิงอายุ 35 ปี ขึ้นไป

1. การตรวจคัดกรองมะเร็งเต้านม (Mammogram & U/S Breast)
2. การตรวจคัดกรองมะเร็งปากมดลูก (Thin Prep)

* 2 รายการข้างต้น พนักงานต้องเข้ารับการตรวจด้วยตนเอง ณ โรงพยาบาลภายใน 1 เดือน สามารถเข้ารับการตรวจได้ ตั้งแต่ 15 ส.ค. 65 - 15 ต.ค. 65 เพื่อความสะดวกกรณีในการตรวจควรทำการนัดล่วงหน้ากับเจ้าหน้าที่โรงพยาบาลภายใน 1 เดือน (เอกสารแนบ 4)

สำหรับพนักงานที่เจ้าหน้าที่ความปลอดภัย (อป.) กำหนดให้ตรวจสุขภาพเพิ่มเติมตามความจำเป็นของลักษณะงาน ท่านจำเป็นต้องเข้ารับการตรวจโดยไม่เสียค่าเงิน

● สำหรับพนักงานที่ ก่อให้เกิดเหตุร้ายทางบริษัท 1 จะประสานงานจัดหาโรงพยาบาลสนับสนุนในท้องถิ่นที่เหมาะสมเพื่อดำเนินการตรวจสุขภาพประจำปีให้กับพนักงาน

กำหนดการและสถานที่ตรวจสุขภาพ

สถานที่	ห้องตรวจฯ	วันที่	เวลา	ผู้เข้ารับการตรวจฯ
โรงกลั่น	ห้องประชุมใหญ่ อาคาร 4	วันที่ 18 ส.ค. 2565	06.00– 11.00 น.	พนักงานกะ D + Day Time
		วันที่ 19 ส.ค. 2565	06.00– 11.00 น.	พนักงานกะ C + Day Time
		วันที่ 22 ส.ค. 2565	06.00– 11.00 น.	พนักงานกะ B + Day Time
		วันที่ 23 ส.ค. 2565	06.00– 11.00 น.	พนักงานกะ A + Day Time
ศูนย์จำหน่ายน้ำมัน บางปะอิน	อาคารสำนักงาน ศูนย์จำหน่ายน้ำมันบางปะอิน	วันที่ 15 ส.ค. 2565	07.00-11.00 น.	พนักงานบางปะอิน / CDD
M-Tower	ห้องไปไม่ 1-4	วันที่ 25 ส.ค. 2565	07.00-11.00 น.	พนักงาน Office+พนักงานกะ
		วันที่ 26 ส.ค. 2565	07.00-11.00 น.	พนักงาน Office+พนักงานกะ

ทั้งนี้ เพื่ออำนวยความสะดวกให้แก่พนักงาน ท่านสามารถรับการตรวจสุขภาพประจำปีตามกำหนดวัน เวลา ได้ทั้ง 3 แห่ง

ขั้นตอนการตรวจสุขภาพ

1. แสดงบัตรพนักงานต่อเจ้าหน้าที่ที่ลงทะเบียน
2. รับเอกสารการตรวจ และรับอุปกรณ์การกับัสสาวะ
3. ชั่งน้ำหนัก วัดส่วนสูง และวัดความดัน
4. รับการเจาะเลือด
5. ส่งปัสสาวะ
6. X-RAY ปอด ณ จุดตรวจ x-ray ตามสถานที่ที่กำหนด
7. ตรวจคลื่นไฟฟ้าหัวใจ (เฉพาะพนักงานที่มีอายุ 40 ปีขึ้นไป) ตามสถานที่ที่กำหนด
8. ตรวจสมรรถภาพการทำงานของปอด (เฉพาะพนักงานที่บริษัทกำหนด)
9. ตรวจสมรรถภาพการได้ยิน (เฉพาะพนักงานที่บริษัทกำหนด)
10. ตรวจร่างกายโดยแพทย์ผู้เชี่ยวชาญ (เฉพาะพนักงานที่บริษัทกำหนด)
11. ตรวจมะเร็งเต้านม (Mammogram & U/S Breast) อายุ 35 ปีขึ้นไป ที่ รพ.พญาไท 1
12. ตรวจมะเร็งปากมดลูก (Thin Prep) อายุ 35 ปีขึ้นไป ที่ รพ.พญาไท 1



ข้อแนะนำสำหรับการตรวจสุขภาพ

การเตรียมตัวก่อนตรวจสุขภาพ

- ควรรับประทานอาหารปกติ หลีกเลี่ยงการกินยาหรือเครื่องดื่มแอลกอฮอล์ 1 สัปดาห์ก่อนตรวจ เพื่อผลการตรวจที่ได้ใกล้เคียง
- ควรพักผ่อนให้เพียงพอ อย่างน้อย 6 ชม.

การแต่งกาย

- ควรสวมเสื้อแขนยาว ก้นปิดการสวมชุด
- ควรสวมใส่เสื้อชั้นใน หรือหากเป็นเสื้อแขนยาว ควรเป็นเสื้อที่แขนเปิดง่าย ไม่รัดแน่น เพื่อความสะดวกในการเจาะเลือด
- สำหรับสุภาพสตรี ควรหลีกเลี่ยงชั้นในที่มีแปะแป้น เพื่อความสะดวกต่อการตรวจร่างกายของแพทย์ ในการมีเสื้อบอดี้เลิฟ
- ถ้าต้องการตรวจภายใน (ควรสวมใส่กระโปรง และตรวจก่อนหรือหลังการมีประจำเดือน 7 วัน)

การงดอาหารก่อนตรวจสุขภาพ

- การตรวจคลื่นหัวใจในเลือด ต้องงดน้ำหรืออาหารก่อนการเจาะเลือด 8 ชม.
- การตรวจไขมันในเลือด ควรงดน้ำหรืออาหาร 12 ชม. หากกรณีนานกว่าที่ให้น้ำได้เพียงเล็กน้อย หลังการเจาะเลือดเสร็จแล้ว
- ควรดื่มเครื่องดื่มที่เจาะเลือดบริเวณข้อพับอย่างน้อย 5-10 นาที ไม่ควรหรืองดเครื่องดื่มที่จะเจาะเลือดเพราะอาจทำให้เส้นเลือดแตกได้
- ในการนี้ประโยชน์ที่จะตรวจเลือดแสดงว่าเส้นเลือดอาจแตก รออย่างน้อยครึ่งชั่วโมงก่อนเจาะใน 1-2 สัปดาห์ อาจยากเกินกว่านี้ได้ แต่ไม่ควรงดเครื่องดื่มที่เส้นเลือดแตก

การเก็บปัสสาวะ

- ให้ถ่ายปัสสาวะล่วงหน้าก่อน แล้วค่อยเก็บตัวอย่างปัสสาวะอย่างสะอาด และใส่ลงในขวดที่เตรียมไว้
- สุภาพสตรีที่อยู่ในช่วงประจำเดือนไม่ควรตรวจ ควรเก็บประจำเดือนก่อนแล้วค่อยตรวจ

การเอกซเรย์ปอด

- สุภาพสตรีที่อยู่ในช่วงตั้งครรภ์ไม่ควรตรวจเอกซเรย์ หากสงสัยว่ามีการตั้งครรภ์ต้องแจ้งเจ้าหน้าที่ก่อนการเอกซเรย์
- ในกรณีการเอกซเรย์ สุภาพสตรีไม่ควรสวมเสื้อชั้นในที่มีแปะแป้น หากสวมเสื้อชั้นในที่มีแปะแป้นให้ถอดออกและสวมเสื้อคลุมก่อนการเอกซเรย์

การเตรียมตัวเพื่อตรวจพิเศษอื่น ๆ

- การตรวจคลื่นหัวใจต่าง ๆ ไม่ปฏิบัติตามคำแนะนำจากเจ้าหน้าที่เอกซเรย์ ซึ่งจะมีการแจ้งให้ทราบล่วงหน้าก่อนวันตรวจ เช่น การงดอาหารเช่น, การกินยา: การรับประทานยาตามปกติ
- การตรวจเสียงปอดทุก ไม่ควรรับประทานยาหรือเครื่องดื่มก่อนการตรวจ ควรเตรียมตัวให้พร้อมก่อนวันตรวจ


www.phyathai.com




ขั้นตอนการเข้ารับบริการในโรงพยาบาล

สถานที่ติดต่อ : ศูนย์ตรวจสุขภาพ อาคาร 1 ชั้น 7 (ชั้นลิฟท์เบอร์ 3 หรือ 4)
(กรุณาติดต่อศูนย์ตรวจสุขภาพก่อน 14.00 น. และติดต่อที่ศูนย์ตรวจสุขภาพอาคาร 1 ชั้น 7 ก่อนทุกครั้ง)

เวลาทำการ : วันจันทร์ - อาทิตย์ เวลา 0.30 น. - 15.00 น.

การแสดงสิทธิ์ : พนักงานแสดงบัตรพนักงานหรือบัตรประชาชน แจ้งสังกัดบริษัท ณ วันเข้ารับการตรวจ
: ครอบครัวพนักงาน แจ้งโปรแกรม และรายการตรวจเพิ่มเติมที่ต้องการตรวจ (ชำระเงินเอง)

เนื่องจากสถานการณ์ COVID - 19 ทำให้มีมาตรการ Social distancing เพื่อป้องกันการแพร่กระจายเชื้อ ทางโรงพยาบาลขอสงวนสิทธิ์ในการให้บริการแก่ผู้บริหารและพนักงานของท่านที่มีการนัดหมายตรวจสุขภาพล่วงหน้าตามเงื่อนไขการเข้ารับบริการท่านนั้น

**กรุณาก่อนนัดก่อนเข้ารับการตรวจสุขภาพ 3-5 วันทำการ สามารถทำนัดได้ทั้ง 3 ช่องทาง ดังนี้

- นัดหมายผ่าน Health up Application
- Call Center 1772 (24 ชม.)
- ทาง E-mail : sumitra_aon@phythai.com (เฉพาะ จันทร์-ศุกร์ เวลา 08.30-17.00 น. กรอกฟอร์มนัดหมายการตรวจสุขภาพ)

1. เจ้าหน้าที่พยาบาลจะทำการ Home Call ก่อนวันนัดหมาย 1 วัน
2. การเข้ารับการตรวจสุขภาพทั้งโปรแกรม หรือบางรายการ กรุณาดำเนินการก่อน 14.00 น. และเข้ารับการติดต่อที่ศูนย์ตรวจสุขภาพอาคาร 1 ชั้น 7 ก่อนทุกครั้ง



HEALTH UP

รวมทุกความสะดวกไว้ในมือคุณ

บริการด้านสุขภาพ
จากโรงพยาบาลไผ่ไทย
ที่คุณได้ใช้ทุกวันผ่านสุขภาพขึ้น

- นัดหมายแพทย์
- พบแพทย์ปรึกษาคุณแบบออนไลน์
- ซื้อแพคเกจ
- และบริการด้านสุขภาพอื่น ๆ

ให้คุณเลือกใช้กับกาย

ดาวน์โหลดได้บน
iOS และ Android

App Store | Google Play

PHYTHAI
ไผ่ไทย • SBI ANVISHA



รวมทุกความสะดวกไว้ในมือคุณ

บริการด้านสุขภาพ
จากโรงพยาบาลไผ่ไทย
ที่คุณได้ใช้ทุกวันผ่านสุขภาพขึ้น

- นัดหมายแพทย์
- พบแพทย์ปรึกษาคุณแบบออนไลน์
- ซื้อแพคเกจ
- และบริการด้านสุขภาพอื่น ๆ

ให้คุณเลือกใช้กับกาย

ขั้นตอนการนัดหมายแพทย์

Application Health Up

1. Scan QR Code เพื่อ Download แอปพลิเคชัน Health Up

2. เปิดแอปพลิเคชัน Health Up

3. เข้าสู่ระบบ

4. เลือกบริการที่ต้องการ

5. เลือกแพทย์ที่ต้องการ

6. เลือกวันที่และเวลาที่ต้องการ

7. ตรวจสอบข้อมูลและยืนยันการนัดหมาย

8. รอรับการติดต่อจากเจ้าหน้าที่พยาบาล

9. เข้ารับการตรวจสุขภาพ

10. รอผลการตรวจสุขภาพ

11. รับผลการตรวจสุขภาพ

12. นัดหมายแพทย์

13. พบแพทย์ปรึกษาคุณแบบออนไลน์

1772
Call Center 24 Hours

PHYTHAI
ไผ่ไทย • SBI ANVISHA

แบบลงทะเบียนผู้ป่วย (Patient Registration Form)

1. ข้อมูลการทำนัดเพื่อเข้ารับบริการในโรงพยาบาล (สำหรับบริษัท/ผู้สัญญา)

Information for hospital registration. (For Corporate Company)

บริษัท (Company) วันที่เข้ารับบริการ (DD/MM/YY)
โปรแกรม (Program) รายการตรวจเพิ่มเติมอื่นๆ (Others)

2. ข้อมูลผู้ป่วย / Patient's Data

ชื่อ นามนามนางสาว สกุล
First name/Mr./Mrs./Miss Last name
วัน/เดือน/ปีเกิด (Date of birth)/...../..... อายุ (Age) ปี (Yrs.)
เพศ (Gender) ☐ ชาย (Male) ☐ ผู้หญิง (Female)
สัญชาติ (Nationality) ศาสนา (Religion)
สถานภาพสมรส/Marital status ☐ โสด (Single) ☐ แต่งงาน (Married) ☐ หย่า (Divorced)

- ☐ มีบัตรประชาชน / ใบขับขี่ / บัตรวีซ่าการ / Passport
☐ หากหลักฐานแสดง ได้แจ้งให้ผู้ช่วยนำมาแสดง เพื่อสำเนาเก็บในทะเบียน

ที่อยู่ปัจจุบัน (Address) หมู่ (Moo) ซอย (Soi)
ถนน (Road) เขต/ตำบล (Tambol)
จังหวัด (Province/State) ประเทศ (Country) รหัสไปรษณีย์ (Zip code)

ที่อยู่ตามบัตรประชาชน (Address) หมู่ (Moo) ซอย (Soi)
ถนน (Road) เขต/ตำบล (Tambol)
จังหวัด (Province/State) ประเทศ (Country) รหัสไปรษณีย์ (Zip code)
E-mail address เบอร์โทรศัพท์ (Home /Call number)

3. บุคคลที่ติดต่อกรณีฉุกเฉิน (Emergency contact person)

ชื่อ นามนามนางสาว สกุล
First name/Mr./Mrs./Miss Last name
ที่อยู่ (Address) หมู่ (Moo) ซอย (Soi) ถนน (Road)
แขวง/ตำบล (Tambol) เขต/ตำบล (City)
จังหวัด (Province/State) ประเทศ (Country) รหัสไปรษณีย์ (Zip code)
E-mail address เบอร์โทรศัพท์ (Home /Call number)
ความสัมพันธ์ (Relationship)
☐ คู่สมรส (Spouse) ☐ บิด/มารดา (Parent) ☐ ญาติ (Relative) ☐ อื่นๆ (Others)

หมายเหตุ กรุณากรอกข้อมูลและส่งกลับที่ E-mail : appointmentsalep1@phyathai.com ก่อนเข้ารับบริการในโรงพยาบาล 3-5 วันทำการ